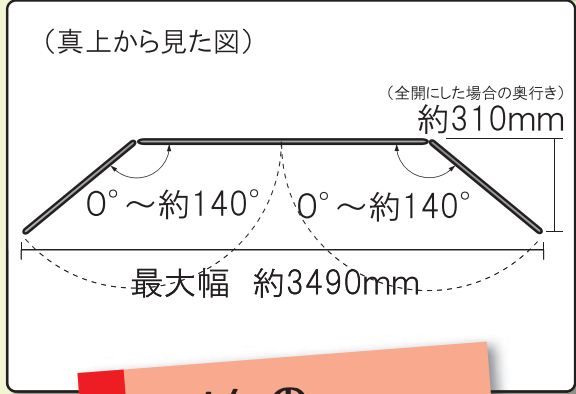
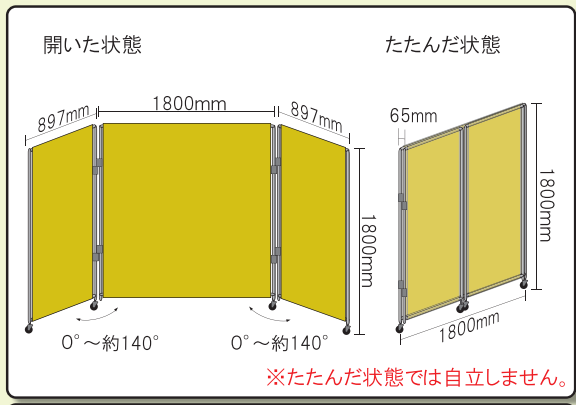
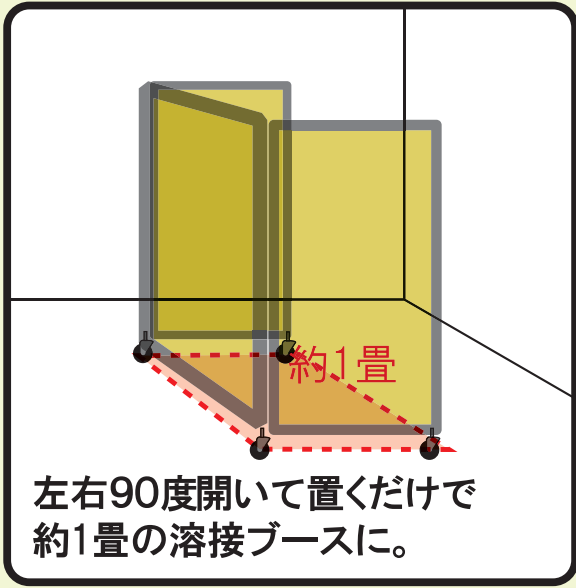


観音開き型衝立

フレンチ



大人気のこの字型。

新発想!! サツと広げて使用 ← パツと折りたたんで収納

折りたたみ可能な溶接遮光用衝立!

衝立のこの部分を「邪魔だな…」と思った事のある方へ

この部分が無いんです!

組み合わせれば、こんなブースも可能です。

2台で 1.8m四方の独立ブースに。

4台で 直径約4.7mの独立ブースに。

しかも、組立後も蝶番は固定されないのので、扉のように出入りできるんです。

マジック取付 マジック取付とは

シートはハトメ加工を施さず、面テープを縫い付けてあります。取り付けは、フレームを組立てた後上下2本のフレームに、シートを巻きつけるように(右図参照)取り付けます。

臨時の溶接ブースが必要になった時等に**最適**。

接着剤不要(=乾燥の必要無し)なので、組み立てたら**すぐ使用**できます。

スパッタシートタイプもごさいます。

収納スペースを取りません。

フレームはアルミ製で軽くて丈夫。

キャスター付で移動もラクラク。